

Overzicht didactisch materiaal

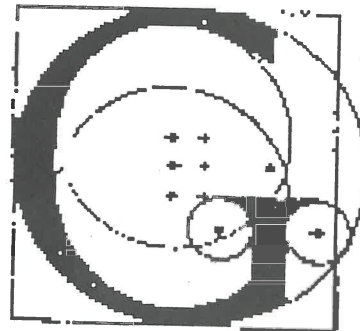
Genotmiddelen

Tabak

Alcohol

Medicatie

Illegale drugs



Brussel 1993

In het kader van het project "Drugbeleid op school", gefinancierd
door de Vlaamse Ministeries van Onderwijs en Tewerkstelling
en Sociale aangelegenheden
Een realisatie van K.K.A.T., Lions Quest, Proges, V.A.D., V.I.G.

Inleiding

"Ik ben op zoek naar een leuk spel of materiaal om het thema alcohol en drugs bespreekbaar te maken in de klas. Hebben jullie daar iets over?"

"Vanuit het centrum zit ik in de werkgroep drugbeleid van school x. Aan mij hebben ze gevraagd om eens na te gaan wat er allemaal bestaat om het aspect preventie/opvoeden aan te pakken. Kan ik daarvoor bij jullie terecht?"

"Wij doen op school een themadag over verslaving in het algemeen. Hebben jullie materiaal om die dag op te vullen?"

"Ik ben leerkracht in de eerste graad van het beroepsonderwijs. Omdat veel van mijn leerlingen beginnen roken, wil ik enkele lessen aan roken besteden. Hebt u visueel materiaal ter beschikking?"

Met deze en soortgelijke vragen wordt elk van ons regelmatig aangesproken door leerkrachten, directies, PMS-medewerkers, schoolverpleegkundigen, ...

Als antwoord op deze vraag hebben we gezamenlijk deze inventaris in verband met het thema genotmiddelen opgesteld.

Deze opsomming van de pakketten doet geen uitspraak over de kwaliteit van het aangeboden materiaal. Ze is bedoeld als een beschrijving naar de gebruiker toe. Hierbij krijgt deze een overzicht van wat op het ogenblik beschikbaar is met daarbij een opgave van een aantal criteria.

Het gaat vooral over didactisch en informatief materiaal. Folders zijn niet opgenomen, het beschrijven van een folder is vaak omslachtiger dan de folders zelf. Ze kunnen zeker zinvol gebruikt worden in een bepaalde aanpak.

De beschreven materiaal kan een belangrijke plaats hebben in elke preventieve aanpak, maar preventie is meer dan dat. Omkadering door een actief gezondheidsbeleid op school, integratie in een langetermijnplanning, aandacht voor de lokale omgevingsfactoren, betrokkenheid van de ouders, ... zijn andere essentiële ingrediënten van een preventiestrategie. Informatie daarover kan opgevraagd worden bij één van de organisaties.

Praktisch: hoe gebruiken ?

Om het geheel gebruiksvriendelijk te maken werd vooraan een overzicht toegevoegd van alle pakketten volgens thema en doelgroep.

Om de pakketten in te kijken kan je best contact opnemen met de documentatiedienst van het Vlaams Instituut voor Gezondheids promotie (V.I.G.), Tel 02/422 49 50.

Keuze van de pakketten

Deze inventaris is beslist niet volledig. Enerzijds werd 'verouderd' materiaal niet opgenomen, maar anderzijds kan alleen dat materiaal besproken worden dat bij één van de organisaties gekend is. Aanvullend of nieuw materiaal kan steeds voorgelegd worden om op te nemen in een aanvullende of volgende editie van deze inventaris.


Rubrieken

Voor elk pakket werden onderstaande rubrieken ingevuld, zoveel mogelijk volgens de gegevens van de uitgever.

- **Titel** : eventueel ondertitel, indien het een reeks betreft staat dit ook vermeld.
- **Vorm** : geeft aan over welk soort documenten het gaat bvb. lessnpakket, brochure, videopakket,...
- **Inhoud** : korte opgave van de onderwerpen, deelthema's en/of hoofdstukken
- **Doel** : de doelstellingen worden zoveel mogelijk geciteerd zoals opgegeven door de makers van het betreffende document.
- **Doelgroep** : zoveel mogelijk gespecificeerd en zoals opgegeven in het document
- **Gebruik** : geeft aanvullende informatie over praktisch gebruik
- **Didactische werkvormen** : die doorheen het project gebruikt worden, of typisch zijn voor dat aanbod
Praktische informatie: zoals prijs, besteladres, uitgave-datum, aantal pagina's, aantal lessen, duur,...
- **Opmerkingen** : deze rubriek bevat aanvullende informatie die relevant kan zijn voor de gebruiker, deze opmerkingen werden toegevoegd door de samenstellers van deze inventaris maar houden geen kwaliteitsoordeel in, doch veeleer een gebruikersadvies.

TITEL	ILLEGALE DRUGS	ROKEN	ALCOHOL	MEDICIJ- NEN	LEEFTIJD
LAGER ONDERWIJS					
Op zoek naar een schat, de wondere wereld van de geneesmiddelen				*	10-12
Roken en drinken : klassikaal bekeken		*	*		10-12
Speel niet met vuur !		*			10-12
Tralies in wonderland		*	*		10-12
Wat uw leerlingen kunnen verwachten van alcohol en tabak		*	*		10-12
Roken, wat doe je ermee ?		*			10-17
Roken ... bekijk't		*			11-13
Rook je mee of zeg je nee?		*			11-15
SECUNDAIR ONDERWIJS					
Roken, wat doe je ermee ?		*			10-17
Roken ... bekijk't		*			11-13
Rook je mee of zeg je nee ?		*			11-15
Alcohol nuchter bekekn			*		12-14
Leefsleutels voor jongeren	*	*	*	*	12-14
Niet roken - mijn vrijheid		*			12-14
Dribbel	*	*	*	*	12-14
Roken, waarom zou je ?		*			12-14
Niet roken, jouw keuze		*			12-15
Roken...aan jou de keuze		*			12-15
Als dat niet geweldig is		*			12-15
Gebruik jij ze ook ?	*	*	*	*	12-16
Wat je kunt verwachten van tabak,alcohol, cannabis en gokken	*	*			12-16
Praten over alcohol en drugs op school	*	*	*		12-18
Infarde drugs	*	*	*	*	12-18
Lejo drugs	*	*	*	*	12-18
Rokende reclame		*			12-18
Achtergrondinformatie alcohol			*		14+
Scho(o)l			*		14+
Het kan ook zonder			*		14-16
Achtergrondinformatie drugs	*				16+
De uitdaging	*	*	*	*	16-18
Laat je niet verleiden	*	*	*	*	16-18
Documentatiemap roken	*				

	ILLEGALE DRUGS	ROKEN	ALCOHOL	MEDICIJ- NEN	LEEFTIJD
SPELEN					
Verslingerd					10 - 14
Ik ben de baas					12 - 18
Alcoholspel					15+
Barrikadespel					14+
De kater komt later					15+
Rechtbankspektakel					16+
Snel verkeerd					16+
De ronde van biervliet					16+




Lager onderwijs

ABC
EFG
IJK
OPR
TVX
ZQ ?

ABC
EFG
IJK
OPR
TVX
ZQ ?

ABC
EFG
IJK
OPR
TVX
ZQ ?



OP ZOEK NAAR EEN SCHAT DE WONDERE WERELD VAN HET GENEESMIDDEL



vorm

'De wonderde wereld van het geneesmiddel' :
brochure met basisinformatie voor de leerkracht
'Op zoek naar een schat' : werkdocument voor de leerlingen



inhoud

Wat is gezond zijn ?
Wat is ziek zijn ?
Wat is een geneesmiddel en hoe werkt het ?
Hoe vindt men nieuwe geneesmiddelen ?
Hoe worden geneesmiddelen gemaakt ?
Geneesmiddelen, hoe maakt u er gebruik van ?
Onze gezondheid in de toekomst
Hoe het dossier 'Op zoek naar een schat' gebruiken ?
Een getuigschrift
Raadgevingen voor in de huisapotheek
Een persoonlijke gezondheidskaart



doel

Deze educatieve actie is bedoeld om jongeren en via jongeren
ook hun ouders op een praktische en verhelderende manier kennis
te laten maken met de wereld van het farmaceutisch onderzoek
en het geneesmiddel.

Leerlingen van 10 - 12 jaar en ouders
Gebruiker: onderwijzers



gebruik

Als lesonderwerp
Als deelgebied van een breder schoolproject



didactische
werkvormen

Invuloefeningen
Brief voor de ouders
Getuigschrift
Thuisopdracht



info

Uitgavedatum : 1992
Uitgave - en besteladres :
Research en leven - L. Goetals
Lambertmontlaan 436 1030 Brussel Tel: 02.242.37.98

Omvang :
leerlingendocument : 8 blz. (2 tot 3 lessen)
leerkrachtenbrochure : 28 blz.

Prijs : voor scholen gratis



opmerkingen

Praktisch bruikbaar, echter geen gebruiksklare les
Een wetenschappelijke benadering over functie en ontstaan van
geneesmiddelen, niet over kritisch gebruik, misbruik, alternatie-
ven, ...

In de leerlingenbrochure zijn de verschillende onderdelen niet zo
duidelijk te onderscheiden

ROKEN EN DRINKEN: KLASSIKAAL BEKEKEN



vorm

Handleiding voor leerkrachten



inhoud

Voorwoord
Beginsituatie formuleren
Informatiefase
Verwerkingsfase
Nawerking
Wat is alcohol ?
Rookgedrag Belgische bevolking



doel

Kennis, informatie en basisvaardigheden bijbrengen door de jongere actief te betrekken vanuit een positieve benadering



doelgroep

Leerlingen van 10 - 12 jaar
Gebruiker: onderwijzers



gebruik

Hulpmiddel voor voorlichting a.h.v. projectlessen



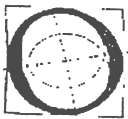
didactische
werkvormen

Kennistest
Woordveld: associaties op flap
Collage\tekening
Carrousel\discussie: binnen en buitenkring interviewen elkaar
Groepswerk : denkend luisteren a.h.v. teksten
Concrete proeven
Reclamespel
Rollenspel



info

Uitgavedatum : 1987
Uitgave en besteladres:
Vereniging voor Alcohol- en andere Drugproblemen (V.A.D)
Gustave Schildknechtstraat 9
1020 Brussel
Tel: 02.422.49.69 Fax: 02.422.49.79
Omvang : 61 blz
Prijs: 130 Bfr.



opmerkingen

Concreet en praktijkgericht ideeënpakket voor leerkrachten of begeleiders
Verrijkend wat betreft groepstechnieken.
Bruikbaar voor een project gedurende één week of enkele weken.
Niet gericht op langetermijnplanning of beleid

SPEEL NIET MET VUUR !



vorm

Lessenpakket bestaande uit:
Handleiding voor de leerkracht
Lesmap voor de leerlingen



inhoud

Lesprogramma:
Reclame
Tabaksrook als vervuiling
Gezondheidsschade
Gewoonten en verslaving
De kosten van het roken
De voordelen van het niet-roken
Het onderling beïnvloedingseffect
Bijlagen: bronnen, materiaal, achtergrondinformatie



doel

Leerlingen de juiste kennis over de risico's van het roken bijbrengen
Leerlingen leren zich bewust te worden van de beïnvloedende factoren en leren daarmee om te gaan
Leerlingen stimuleren bij de ontwikkeling van de logica waarin niet-roken als iets vanzelfsprekends wordt gezien



doelgroep

Leerlingen van 10 - 12 jaar
Gebruiker: onderwijzers



gebruik

Bij voorkeur binnen het schoolwerkplan in één aaneengesloten project of gespreid



didactische
werkvormen

Groepswerk
Anti- tabaksreclame
Klasgesprek
Praktische proef
Testen
Invuloefening
Interview
Schrijf- en lees oefeningen
Lied
Rollenspel



info

Uitgavedatum: 1986
Uitgave- en besteladres:
Stichting Volksgezondheid en Roken
J. Van Oldenbarneveltlaan 9
2582 NE Den Haag
Tel: 0031.70.35.22.554
Omvang:
Lesmap: 6 leerlingenwerkbladen
Handleiding: 70 blz.
Prijs: gratis

TRALIES IN WONDERLAND



vorm

Lessenpakket met videocassette
Werkboekje voor leerlingen
Begeleidend materiaal voor leerkrachten
Een informatiefolder voor ouders
Affiche



inhoud

Snoep
Reclame
Inspanning en ontspanning
Alcohol\tabak



doel

Kinderen leren omgaan met de genotmiddelen uit hun leefwereld om later met de genotmiddelen uit de volwassenwereld te leren omgaan, kinderen begeleiden bij het stellen van een aantal belangrijke levenskeuzes



doelgroep

Videocassette: leerlingen van 8 - 12 jaar
Werkboekje: leerlingen van 10 - 12 jaar
Gebruiker: onderwijzers, P.M.S.- en M.S.T. - centra, ouders



gebruik

Als project
Als lesprogramma: thema's sluiten ook rechtstreeks aan bij het leerplan natuurkennis, levensleer en hygiëne



didactische
werkvormen

Invuloefeningen
Interviews
Maken van gezonde drankjes en snoepjes
Klasgesprek
Collage
Maken van een reclamespot
Leestekst
Groepswerk
Woordveld
Kruiswoordraadsel
Beweringenspel



info

Uitgavedatum : 1988
Uitgave- en besteladres:
Centrum voor Alcohol- en andere Drugproblemen (C.A.D.)
Luikersteenweg 134 3500 Hasselt
Tel: 011.27.42.98/99
Omvang:
Werkboekje voor de leerlingen: 92 blz.
Werkboek voor leerkrachten: 77 blz.
Videocassette: 20 min.
Prijs:
Videocassette: 800 Bfr.
Werkboekje voor leerlingen: 60 Bfr.
Begeleidend handboek voor leerkrachten: 60 Bfr.
Folder voor ouders: 10 Bfr.
Affiche: 10 Bfr.



opmerkingen

Hanteerbaar materiaal en praktijkgericht
Op maat gesneden
Zowel cognitieve elementen (kennis-inhouden) als psychomotorische aspecten (doe-activiteiten) als affectief-dynamische componenten van de persoonlijkheid komen aan bod
De videocassette is niet altijd zo goed gesynchroniseerd

WAT UW LEERLINGEN KUNNEN VERWACHTEN VAN ALCOHOL EN TABAK

REEKS: Genotmiddelenreeks



vorm

Lessenpakket bestaande uit:
handleiding voor leerkrachten
leerlingenboek
diaset



inhoud

Handleiding voor leerkrachten :
Doel en achtergronden van lessen
De lessen
Ouderparticipatie
Kinderen met een Islamitische achtergrond

Bijlagen:

Voorbeeldbrief voor ouders in 3 talen
Adressen

Leerlingenboek :

Invuloefeningen, praktische proeven en achtergrondinformatie



doel

Kennis rond alcohol en tabak bijbrengen op interactieve wijze
met als doel ook de attitude en het gedrag te beïnvloeden



doelgroep

Leerlingen van 10 tot 12 jaar
Gebruiker: onderwijzers



gebruik

Handleiding voor 4 lessen van 60 min. met verwerkingsopdrachten

Ideeën om de betrokkenheid van ouders te stimuleren

Achtergrondinformatie over migrantenkinderen

Leerkrachtenhandleiding, leerlingenboek en diaset vormen één pakket



didactische
werkvormen

Praktische proeven

Groepsgesprek

Diavertoning

Rollenspel



info

Uitgavedatum : 1992

Uitgave- en besteladres:

Nederlands Instituut Voor Alcohol en andere Drugproblemen
(N.I.A.D)

St. Jacobsstraat 6c Postbus 725

3500 AS Utrecht Tel: 0031.30.34.13.00

Omvang:

Handleiding voor leerkrachten: 46 blz.

Leerlingenboek: 24 blz.

Dia's: 16

Prijs:

Handleiding voor leerkrachten: 200 Bfr.

Leerlingenboek: 50 Bfr.

Diaset: 350 Bfr.



opmerkingen

Praktijkgerichte en geïllustreerde reeks waarin produktinformatie op een duidelijke manier wordt weergegeven en waarin concrete verwerkingsopdrachten aan bod komen voor de leerlingen.

Duidelijke aanwijzingen betreffende tijdsindicatie, doelstellingen, benodigdheden en structuur van de lessen

Voor de proeven dient materiaal uit Nederland te worden besteld

ROKEN, WAT DOE JE ERMEE ?



vorm

Brochure



inhoud

Geschiedenis van tabaksgebruik
Rookgewoonten in België
Waarom roken ?
Reclame en roken
De tabaksplant
Schadelijke stoffen in tabaksrook
Gevolgen van roken
Passief roken
Stoppen met roken



doel

Informeren over een aantal aspecten m.b.t. roken




doelgroep

Jongeren tussen 10-17 jaar, al of niet in schoolverband



info

Uitgavedatum: 1985, aangepast in 1990
Uitgave- en besteladres : K.K.A.T. vzw
G. Schildknechtstraat 9
1020 Brussel
Tel 02/422.49.19
Fax 02/422.49.29
Omvang : 19 blz
Prijs : gratis, vanaf 15 exemplaren : 15 Bfr./stuk



V.A.D. - Proges - K.K.A.T. - Lions Quest - V.I.G.

ROKEN...BEKIJK 'T



vorm

Diamontage + geluidscassette
Handleiding



inhoud

Inleiding
Reclame
Cijfermateriaal rookgedrag
Roken en wetgeving
Passief roken
Van experimenteren tot verslaving
Nadelen van roken
Sociale onwenselijkheid
Roken en gezondheid
Financieel
Roken en sport
Slot



doel

De verschillende facetten van het rookgedrag leren kennen en van deze informatie gebruik makend, een eigen attitude vormen t.a.v. roken
Een bijdrage leveren tot de preventie van tabaksgebruik bij jongeren. Niet-rokende jongeren ondersteunen in hun keuze om niet te roken



doelgroep

11-13-jarigen
Gebruiker : de begeleiders



info

Uitgavedatum: 1990

Uitgave- en besteladres:

Vlaamse Wetenschappelijke Vereniging voor Jeugdgezondheidszorg (V.W.V.J)

Kapucijnenvoer 35

3000 Leuven

tel. 016/33.68.72

Omvang :

+/- 15 minuten

41 dia's

Een geluidscassette met achtergrondinformatie

Een handleiding met achtergrondinformatie

Prijs : 2000 Bfr.



opmerkingen

Tussen beide doelstellingen (negatieve attitude t.o.v. roken en een niet-roken gedrag) ligt een belangrijke taak voor de begeleider. De realisering van een attitude in het stellen van een bepaald gedrag kan belemmerd worden door het ontbreken van vaardigheden, zoals omgaan met sociale druk.

ROOK JE MEE OF ZEG JE NEE ? EEN DIAREEKS OM MEE TE WERKEN MET 12-15-JARIGEN



vorm

Diamontage



inhoud

Psycho-sociale achtergronden bij het roken
Samenstelling van tabaksrook
Invloed van roken op de gezondheid
De passieve roker
Roken en reclame en roken en wetgeving
Stoppen met roken
Tabaksteelt
Economische aspecten van tabaksverbruik in België
De tabaksplant



doel

Jongeren kennis laten maken met verschillende aspecten van het roken
Jongeren stimuleren tot het creëren van een niet-rokersgeneratie



info

Uitgavedatum : 1985
Uitgave- en besteladres :
K.K.A.T.
G. Schildknechtstraat 9
1020 Brussel
Tel. 02/422.49.19
Fax 02/422.49.29
Omvang: 30 minuten
60 dia's
Een geluidscassette met achtergrondinformatie

Een handleiding met achtergrondinformatie
Prijs : waarborg huur of koopprijs : 2500 Bfr.



opmerkingen


Het bekijken van de dia's is slechts een uitgangspunt, elk onderdeel kan dieper besproken en uitgewerkt worden, bijkomende activiteiten zijn een must

Secundair Onderwijs

ABC
EDG
IKD
OER
TVX
Q

ABC
EDG
IKD
OER
TVX
Q

ABC
EDG
IKD
OER
TVX
Q



V.A.D. - Proges - K.K.A.T. - Lions Quest - V.I.G.

ROKEN, WAT DOE JE ERMEE ?



vorm

Brochure



inhoud

Geschiedenis van tabaksgebruik
Rookgewoonten in België
Waarom roken ?
Reclame en roken
De tabaksplant
Schadelijke stoffen in tabaksrook
Gevolgen van roken
Passief roken
Stoppen met roken



doel

Informereren over een aantal aspecten m.b.t. roken




doelgroep

Jongeren tussen 10-17 jaar, al of niet in schoolverband



info

Uitgavedatum: 1985, aangepast in 1990
Uitgave- en besteladres : K.K.A.T. vzw
G. Schildknechtstraat 9
1020 Brussel
Tel 02/422.49.19
Fax 02/422.49.29
Omvang : 19 blz
Prijs : gratis, vanaf 15 exemplaren : 15 Bfr./stuk



ROKEN...BEKIJK 'T



vorm

Diamontage + geluidscassette
Handleiding



inhoud

Inleiding
Reclame
Cijfermateriaal rookgedrag
Roken en wetgeving
Passief roken
Van experimenteren tot verslaving
Nadelen van roken
Sociale onwenselijkheid
Roken en gezondheid
Financieel
Roken en sport
Slot



doel

De verschillende facetten van het rookgedrag leren kennen en van deze informatie gebruik makend, een eigen attitude vormen t.a.v. roken
Een bijdrage leveren tot de preventie van tabaksgebruik bij jongeren. Niet-rokende jongeren ondersteunen in hun keuze om niet te roken



doelgroep

11-13-jarigen
gebruiker : de begeleiders



info

Uitgavedatum: 1990

Uitgave- en besteladres:

Vlaamse Wetenschappelijke Vereniging voor Jeugdgezondheidszorg (V.W.V.J)

Kapucijnenvoer 35

3000 Leuven

tel. 016/33.68.72

Omvang :

+/- 15 minuten

41 dia's

Een geluidscassette met achtergrondinformatie

Een handleiding met achtergrondinformatie

Prijs : 2000 Bfr.



opmerkingen

Tussen beide doelstellingen (negatieve attitude t.o.v. roken en een niet-roken gedrag) ligt een belangrijke taak voor de begeleider. De realisering van een attitude in het stellen van een bepaald gedrag kan belemmerd worden door het ontbreken van vaardigheden, zoals omgaan met sociale druk.

ROOK JE MEE OF ZEG JE NEE ? EEN DIAREEKS OM MEE TE WERKEN MET 12-15-JARIGEN



vorm

Diamontage



inhoud

Psycho-sociale achtergronden bij het roken
Samenstelling van tabaksrook
Invloed van roken op de gezondheid
De passieve roker
Roken en reclame en roken en wetgeving
Stoppen met roken
Tabaksteelt
Economische aspecten van tabaksverbruik in België
De tabaksplant



doel

Jongeren kennis laten maken met verschillende aspecten van het roken
Jongeren stimuleren tot het creëren van een niet-rokersgeneratie



info

Uitgavedatum : 1985
Uitgave- en besteladres :
K.K.A.T.
G. Schildknechtstraat 9 - 1020 Brussel
Tel. 02/422.49.19 - Fax 02/422.49.29
Omvang:
30 minuten
60 dia's
Een geluidscassette met achtergrondinformatie

Een handleiding met achtergrondinformatie
Prijs : waarborg huur of koopprijs : 2500 Bfr.



opmerkingen

Het bekijken van de dia's is slechts een uitgangspunt, elk onderdeel kan dieper besproken en uitgewerkt worden, bijkomende activiteiten zijn een must

ALCOHOL, NUCHTER BEKEKEN



vorm

Handleiding voor leerkrachten



inhoud

Voorwoord
Verjaardagsfuif: klasgesprek
Interview
Op je gezondheid: werken rond een gedicht
Stellingenspel
Rollenspel
Over alcohol en distillatie
Drinken in het verleden
Elk land heeft zijn nationale land
Alcohol in je lijf ?
Alcohol en ... reclame !
Affiches
Strips maken
Alcoholvrije receptie
Tentoonstelling
Algemene informatie



doel

De kans geven een eigen stellingname te ontwikkelen ten opzichte van alcoholgebruik
Een bewuste keuze en bewust gedrag bevorderen aan de hand van didactische werkvormen en vakthema's.



doelgroep

Leerlingen van 12 - 14 jaar
Gebruiker: leerkrachten



gebruik

Hulpmiddel voor voorlichting a.h.v. projectlessen
Bruikbaar als naslagwerk



didactische
werkvormen

Klasgesprek
Interview
Werken rond een gedicht
Stellingenspel
Rollenspel
Affiches en strips maken
Een alcoholvrije receptie
Tentoonstelling



info

Uitgavedatum : 1988
Uitgave- en besteladres:
Vereniging voor Alcohol- en andere Drugproblemen (V.A.D)
Gustave Schildknechtstraat 9
1020 Brussel
Tel: 02.422.49.69 Fax: 02.422.49.79
Omvang: 53 blz.
Prijs: 130 Bfr.



opmerkingen

Concrete werkvormen
Een losse ideeënmap met boeiende methodieken om creatief rond
het onderwerp te werken
Bruikbaar hulpmiddel voor een project rond alcohol
Ook geschikt voor lessen geschiedenis en aardrijkskunde
Het document mist wel een inhoudstafel

LEEFSLEUTELS VOOR JONGEREN



vorm

Begeleidersmap voor de leerkracht
Werkboek voor leerlingen
Leesteksten voor leerlingen
Boek voor ouders
Gids voor ouderbijeekomsten



inhoud

Begeleidersmap :
Achtergronden en werkwijze
Lesadviezen per thema
Gids voor ouderbijeekomsten
Werkboek voor leerlingen :
Puberteit, een uitdaging
Meer zelfvertrouwen door betere communicatie
Omgaan met je gevoelens
Betere contacten met je vrienden
Betere contacten thuis
Kritisch denken en beslissen
Weten wat je wil
Je mogelijkheden ontplooien
Leesboek voor leerlingen :
De puberteit
Zelfvertrouwen
Gevoelens
Vrienden
Thuis
Boek voor ouders :
Puberteit: hoezo, ouders ?
Zelfvertrouwen
Luisteren en praten
Het gezin: samen leven
Roken, alcohol en andere drugs
Gids voor ouderbijeekomsten :
Hoe het zelfvertrouwen van het kind bevorderen ?
Hoe communicatievaardigheden verbeteren ?
Hoe meningsverschillen oplossen ?
Hoe helpen beslissingen nemen ?



doel

Trainen van opbouwend sociaal gedrag bij jongeren
Positieve relaties stimuleren: thuis, op school, in de gemeenschap
Promotie van een gezonde leefstijl



doelgroep

Leerlingen van 12 tot 14 jaar, ouders van deze leerlingen
Gebruikers: leerkrachten



gebruik

Begeleiden van lesactiviteiten:
als aparte cursus van 16, 26, 40 of 80 lessen
als onderdeel van bestaande vakken, projecten, themadagen, ...
Leiden van ouderbijeenkomsten



info

Uitgavedatum: 1992 (derde editie, herwerkte versie)

Uitgave- en besteladres:

Lions - Quest

Hundelgemsesteenweg 1

9820 Merelbeke

Tel: 09.230.38.69 Fax: 09.231.96.60

Omvang:

80 lessen van 50 min.

Begeleidersmap: 347 blz.

Werkboek: 137 blz.

Leesteksten: 59 blz.

Boek voor ouders: 88 blz.

Gids voor ouderbijeenkomsten: 86 blz.

Prijs:

Begeleidersmap: 2750 Bfr.

Leerlingenset: 400 Bfr.

Het programma wordt aanzienlijk gesponsord en gesubsidieerd

Voorwaarden:


Training van een basiséquipe bestaande uit 3 leerkrachten + 1 andere betrokkene (directie, P.M.S., M.S.T. of ouder)

Training bestaat uit een driedaagse residentiële basistraining + 3 terugkomdagen



opmerkingen

Ruime aandacht voor sfeerschepping en groepsgebeuren
Ruime aandacht voor sociale vaardigheden
Omvangrijk pakket - minimaal 16 lessen
Vraagt organisatorische aandacht: hoe lessen inroosteren
Welke leerkrachten trainen - hoe samenwerken ?
Niet bruikbaar voor louter projectwerking rond verslavingsthe-
ma's



NIET ROKEN, MIJN VRIJHEID

REEKS: Gezondheid ! Activiteiten voor het secundair onderwijs



vorm

Lessenpakket bestaande uit:

Handboek voor de leerkracht

Kopieerset voor lessen

Fotoroman " Wim en An "

Extra didactisch materiaal (video " 3 ' niet - roken, diaset)



inhoud

Inleiding : over gebruik en aanpak

Basispakket :

Roken en gezondheid

Passief roken

Roken en reclame

Eigen houding bepalen

Leren reageren

Keuzepakket:

Beginsituatie schetsen

Meningen over roken toetsen aan onderzoeksgegevens

Schadelijke gevolgen

Hoe begint men en stopt men met roken

Reclame

Reageren op situaties

Passief roken

Houding van de leerlingen

Intentieverklaring

Actiedag: suggesties voor een aantal doe-activiteiten rond 1 dag op school

Achtergrondinformatie



doel

De diverse activiteiten zijn gericht op kennisverwerving, attitudevorming, aanleren van vaardigheden en intentieverklaring



Leerlingen van 12 tot 14 jaar
Gebruiker: leerkrachten

doelgroep



Bij voorkeur samen met verschillende vakleerkrachten
bruikbaar voor projectwerking rond roken
Houdt een korte enquêtering in met verwerkingsschema
Geeft ideeën voor een actiedag voor de ganse school
Als naslagwerk voor leerkrachten

gebruik



Kennistest over roken en passief roken
Bespreking fotoroman, video, rookverhalen, diaset
Allerlei invuloefeningen
Vragenlijst over reclame
Enquête
Fantasieoefening rond keuzes
Rangschikken van oordelen, argumenten, ...
Experimenten met tabaksrook
Kruiswoordraadsel
Rollenspelen
Intentieverklaring

**didactische
werkvormen**



info

Uitgavedatum: 1990

Uitgave - adres:

Stuurgroep GVO in het onderwijs
p/a Ministerie van de Vlaamse Gemeenschap
Administratie Gezondheidszorg
Markiesstraat
1000 Brussel

Bestel - adres:

Proges v.z.w.
G. Schildknechtstraat 9
1020 Brussel
Tel: 02.422.49.39 Fax: 02.422.49.59

Omvang:


Basispakket: 11 activiteiten (+/- 6 lestijden)
Keuzepakket: 8 modules waartussen men vrij kan kiezen
Lessenpakket: 200 blz. + 33 werkbladen

Prijs: 800 Bfr.



opmerkingen

Onmiddellijk vertaalbaar naar concrete lessituaties
Sterk gericht naar leerlingen en niet naar een beleid toe met
betrekking tot roken op school
De inhoudstafel van het lessenpakket geeft meteen een overzicht
van alle titels, de te gebruiken werkbladen en didactisch materiaal
voor de leerlingen, de didactische werkvormen en de hierbijho-
rende lesdoelstellingen



DRIBBEL



vorm

Brochure in de vorm van een jongerentijdschrift



inhoud

Hé etterbui, biactolface: verhaal van een puber over de kwalen van de puberteitsfase

Praat er eens over: rebus met oog op discussie

Vragen staat vrij:

lezersbrieven rond produktinformatie, groepsdruk, strafbaarheid, verveling, prestatiedrang, experimenteergedrag

Kruiswoordraadsel met prijsvraag

De fuif: verhaal rond groepsdruk en middelengebruik

Snuifmiddelen

Kennistest met scoren: produktinformatie

Rebus

Scoretest: hoe goed durf ik voor mijn mening uitkomen?

Zoekrooster

Vriendschap: wat is dat eigenlijk ?

Legroosters

Peter: kortverhaal met vragenlijstje voor de lezers

Dribbel: stripverhaal rond verveling

Badge - tekenwedstrijd : het ontwerpen van een badge tegen druggebruik

Adressen

Posters en interviews met een aantal artiesten



doel

De jongeren op een vrij jonge leeftijd bereiken via materiaal dat ze zelfstandig kunnen doornemen en vlot leesbaar is door:

- het geven van informatie
- het bewustmaken van bepaalde houdingen en gedragingen uit de puberteitsfase
- het weerbaar maken , leren opkomen voor zichzelf en tegen groepsdruk
- aanreiken van alternatieven tegen verveling



doelgroep

Jongeren tussen 12 en 14 jaar



gebruik

Individueel hanteerbaar
Bij verspreiding in scholen wordt een leerkrachtenbrochure bij-
gevoegd



didactische
werkvormen

Hartenrubriek
Kruiswoordraadsels
Rebussen
Leesteksten
Kennistesten
Persoonlijkheidstesten
Tekenen- en puzzelwedstrijden



info

Uitgavedatum: januari 1994
Uitgave - en besteladres:
Stedelijk Overleg Antwerpen
Lange Gasthuisstraat 32
2000 Antwerpen
Tel: 03.223.59.35
Omvang: 40 - tal bladzijden
Prijs: gratis voor de regio Antwerpen, richtprijs voor andere
regio's : 200 Bfr.

ROKEN, WAAROM ZOU JE ?



vorm

Lessenpakket bestaande uit :

Handleiding voor leerkrachten

Brochure voor de leerlingen

Twee schooltelevisieprogramma's (videocassette)



inhoud

Inleiding :

De feiten: aantal rokers, health for all by the year 2000, tabakconsumptie

Je lichaam: beginnen met roken, feestjesrokers, gewenning aan roken, rokerscarriere, verslaafd aan nicotine

De gevolgen: betekenis van het roken, voor de rokers persoonlijk, voor onze samenleving, voor 's lands financiën, voor de gezondheidszorg

Je omgeving: gedragsvoorbeelden, een positief beeld, het onderzoek van Ash, reclame, hoe verkoop je tabak aan jongeren, schoolagenda's

Literatuur en adressen



doel

Het overbrengen van de juiste kennis over de risico's van het roken, waarbij begrippen als gezondheid en verslaving centraal staan

Het bevestigen van bestaand niet-roken gedrag en/of aanzetten tot gedragsverandering in de richting van niet-roken gedrag



doelgroep

Leerlingen van het secundair onderwijs, jaar 1 en 2
Gebruiker : leerkrachten



didactische
werkvormen

Klasgesprek
Discussie
Spel
Test
Vraaggesprek
Raadsel



info

Uitgavedatum : 1993
Uitgave- en besteladres :
Nederlandse Onderwijs Televisie
Noorse Bosje 18
1211 BG Hilversum
Tel. 035/23.62.60
Code 3095 leerlingenmagazine
Code 3096 handleiding
of in kleine hoeveelheden gratis verkrijgbaar bij de Stichting
Volksgezondheid en Roken (STIVERO)
J. Van Oldenbarneveltlaan 9
2582 NE Den Haag
Tel. 0031/70.352.25.54

Omvang :
Televisieprogramma's : 25 minuten
Leerkrachtenbegeleiding : 24 blz., 37 activiteiten
Leerlingenbrochure : 24 blz.



opmerkingen

Het lessenpakket vormt een onderdeel van de landelijke voorlichtingscampagne over niet roken "Roken, waarom zou je ?"
Een lesprogramma over roken is meer dan kennisoverdracht, het gaat ook en vooral om houding- en gedragsverandering
Het programma dient nauw aan te sluiten bij de waarden en normen die jongeren over dit thema hebben
Het programma dient aan te sluiten bij de motieven van jongeren om wel of niet te gaan roken

NIET-ROKEN JOUW KEUZE

ROOK PREVENTIE PROJECT (ROP)



vorm

Lessenpakket bestaande uit :

Werkboek voor de leerkracht
Werkboek voor de groepsleider
Werkboek voor de leerling
Videocassette



inhoud

Wat is rookpreventie?
Niet of wel roken
De effecten van sigarettetrook
Druk van vrienden
Reclame
Zelf kiezen
Achtergrondinformatie
Didactisch materiaal



doelgroep

Leerlingen van het tweede jaar van het secundair onderwijs



**didactische
werkvormen**

Zelfwerkzaamheid
Rollenspelen
Groepswerk
Contract
Vragenlijst



info

Uitgavedatum : 1989

Uitgave- en besteladres :

Vakgroep GVO, R.U. Limburg

Postbus 616

6200 MD Maastricht

Tel. 0031/43.88.24.06

Omvang :

Programma van 5 lessen van elk 45 minuten met elk minstens 2 activiteiten,

Sommige lessen hebben ook thuisactiviteiten

Werkboek leerkracht : 48 blz., taken en tips voor leerkrachten

Werkboek groepsleider : 48 blz., taken en tips voor de groepsleider

Werkboek leerling : 48 blz. + niet-roken contract

Prijs : 2000 Bfr.



opmerkingen

De leerkracht heeft geen aparte training nodig ; hij heeft vooral een stimulerende, begeleidende en superviserende rol

De activiteiten worden geleid door een medeleerling (groepsleider) die niet rookt

ROKEN...AAN JOU DE KEUZE



vorm

Lessenpakket bestaande uit :

Videocassette
Handleiding voor de leerkracht
Bijlagen
Werkbladen



inhoud

Handleiding:

Het belang van lessen over roken
Samenvatting van de video
Aansluiten bij wat de leerlingen al weten
Roken en gezondheid
Evaluatie

Video:

Rokende jongeren
Patrick Reynolds en tabaksgebruik
De luchtwegen en de bloedsomloop
De tabaksplant



doel

Leerlingen informeren over de gevolgen van het roken
Leerlingen helpen bij het ontwikkelen van vaardigheden om de sociale druk te weerstaan, de sociale omgeving van de jongere erbij betrekken



doelgroep

Leerlingen tussen 12-15 jaar
Gebruiker : leerkrachten



didactische
werkvormen

Brainstorm
Klasgesprek
Vragenlijst
Klasdiscussie
Groepswork
Rollenspel



info

Uitgavedatum:

Handleiding : 1992

Video : 1990

Uitgave:

Commissie van de Europese Gemeenschappen, programma "Europa tegen Kanker"

Omvang :

Video : 21 minuten

Handleiding : 28 blz., keuze uit 7 basisactiviteiten en 6 vervolgcactiviteiten ; 7 werkbladen

Prijs : gratis



opmerkingen

De video is verkrijgbaar in de negen officiële talen van de Europese Gemeenschap

De leerkrachten wordt aangeraden de handleiding en de video eerst zelf te lezen en te bekijken

ALS DAT NIET GEWELDIG IS ! EEN TABAKSPREVENTIEPROJECT VOOR 12-15-JARIGEN VAN HET BEROEPSONDERWIJS



vorm

Lessenpakket bestaande uit :
Handleiding voor de leerkracht
Werkboek voor de leerlingen
Videocassette



inhoud

Minimumprogramma:

Kennismaking met het thema roken
De redenen van anderen en zichzelf om niet of wel te roken
De korte termijn-effecten van het roken
De sociale druk om te beginnen roken en hoe ermee omgaan
Een keuze maken

Uitbreidingsactiviteiten: sociale vaardigheden, stoppen met roken, tabaksreclame

Achtergrondinformatie



doel

Jongeren verantwoordelijkheid leren nemen voor hun eigen gezondheid door hen te leren omgaan met sociale druk en op te komen voor hun eigen mening



doelgroep

Jongeren van de eerste graad (12 tot 15 jaar) van het beroeps- en technisch onderwijs
Gebruiker : leerkrachten



didactische
werkvormen

Zelfwerkzaamheid
Interviews
Enquêtes
Simulatie- en rollenspelen
Kennistesten
Praktische proeven
Groepswerk
Invuloefeningen
Kringgesprekken
Niet-rokenovereenkomst



info

Uitgavedatum : 1989

Uitgave:

Koördinatiecomitee Algemene Tabakspreventie in samenwerking met de Europese Commissie "Europa tegen Kanker", de Gemeenschapsminister van Volksgezondheid en Brusselse Aangelegenheden en het Belgische Rode Kruis

Besteladres :

K.K.A.T.

G. Schildknechtstraat 9

1020 Brussel

Tel. 02/422.49.19

Fax 02/422.49.29

Omvang :

Video : 22 minuten, samen met handboek en werkboek te gebruiken

Handboek : 64 blz., minimumprogramma : 13 activiteiten/
3 varianten, uitbreidingsactiviteiten : keuze uit 5 activiteiten

Werkboek : 40 blz.

Prijs :

Videocassette (H.H.S./Betamax) + handboek : 1000 Bfr.

Afzonderlijk handboek : 400 Bfr.

Werkboek : 30 Bfr.



opmerkingen

De houding van de leerkracht speelt een belangrijke rol, het pakket moet kunnen worden behandeld in een vertrouwelijke sfeer

De inhoudsopgave geeft een schematisch overzicht van de activiteiten met vermelding van duur en inhoud

GEBRUIK JIJ ZE OOK ?



vorm

Lesmap voor leerkrachten met werkbladen voor leerlingen



inhoud

Situering, doelstellingen, ouders en maatschappij
Cijfers, literatuur en adressen (Nederland)
Handleiding voor leerkrachten en leerlingenmateriaal over:
Tabak
Alcohol
Soft drugs
Medicijnen
Illegale harddrugs



doel

Kennisvergroting en bewustmaking over de effecten van riskante
genotmiddelen en werken aan sociale vaardigheden.



doelgroep

Lager beroeps- en technisch onderwijs, inclusief allochtonen



gebruik

Aanvullend op gebruikte lesmethoden in biologie, maatschappij-
leer
Goed bruikbaar voor invallessen en titularisuren
Er wordt gewerkt met een aantal opdrachten, gebaseerd op zelf-
onderzoek of discussie, waarbij de leerlingen optimaal betrokken
worden



**didactische
werkvormen**

Strips
Groepsbesprekingen
Kennisoefeningen
Rollenspelen
Bespreking van reclame- en songteksten.



info

Uitgavedatum: 1990 (herziene druk)
Uitgave:
Gemeentelijke Gezondheidsdienst Rotterdam
Afdeling Gezondheidsvoorlichting - en opvoeding
Besteladres:
Uitgeverij Edu - actief
Postbus 1056
7940 KB Meppel
Nederland
Omvang: 116 blz
Prijs: 750 Bfr.



opmerkingen

Volledige en begrijpbare situering en achtergrond
Niet erg recent in de literatuur en in de voorbeelden
Goede afwisseling van opdrachten en een indeling qua moeilijkheidsgraad
Aandacht voor allochtonen summiere, maar kernachtige aanwijzingen per les voor de docent

WAT JE KUNT VERWACHTEN VAN TABAK, ALCOHOL, CANNABIS EN GOKKEN

REEKS: Genotmiddelenreeks



vorm

Lessenpakket bestaande uit:

Handleiding voor leerkrachten met concrete lessen met toets, practicumtips, lessuggesties en middelenkennis

Leerlingenboeken



inhoud

Handleiding voor leerkrachten:

Doel en opzet van de handleiding

Uw vak en de genotsmiddelen

De lessenserie

Tabak

Alcohol

Cannabis

Gokken

Nadere informatie

Leerlingenboeken:

concrete verwerkingsopdrachten en proeven



doel

Kennis rond de genotmiddelen bijbrengen op interactieve wijze en met als doel ook de attitude en het gedrag te beïnvloeden



doelgroep

Leerlingen van 12 tot 16 jaar

Gebruiker :

Handleiding: leerkrachten van secundair onderwijs

Leerlingenboek over tabak: leerlingen van 12 tot 13 jaar

Leerlingenboek over alcohol: leerlingen van 13 tot 14 jaar

Leerlingenboek over cannabis: leerlingen van 14 tot 16 jaar

Leerlingenboek over gokken: leerlingen van 14 tot 16 jaar



gebruik

Voor concrete lessen (met tips voor bespreking en lessuggesties)



info

Uitgavedatum : 1992

Uitgave - en besteladres:

Nederlands Instituut Voor Alcohol en andere Drugproblemen
(N.I.A.D)

St. Jacobsstraat 6c Postbus 725

3500 AS Utrecht

Tel: 0031.30.34.13.00

Omvang:

Handleiding: 64 blz.

Leerlingenboeken : 20 blz.

Prijs:

Handleiding: 200 Bfr.

Leerlingenboeken: 50 Bfr.



opmerkingen

Praktijkgerichte en geïllustreerde reeks waarin produktinfo op een duidelijke manier wordt weergegeven en waarin concrete verwerkingsopdrachten aan bod komen voor de leerlingen
Enkele termen en cijfergegevens gelden specifiek voor de situatie in Nederland

Materiaal voor de proeven met tabak dient in Nederland te worden besteld

PRATEN OVER ALCOHOL EN DRUGS OP SCHOOL *(uitgeput)*



vorm

Handleiding voor leerkrachten



inhoud

Voorlichting :

Voorlichting over alcohol en drugs: heeft het zin ?

Alcohol en drugsvoorlichting : enkele benaderingen

Alcohol en andere drugs

Methoden :

Voorlichting, kennisoverdracht of meer ?

Methodische suggesties

Geraadpleegde literatuur

Teksten:

Informatie over alcohol en drugs: indeling, begrippen, effecten, achtergrondteksten

Bijlagen :

Kennistoets, alcoholkwis, beweringenlijst, juridische aspecten, hulpverlening, schriftelijk en audiovisueel voorlichtingsmateriaal,...



doel

Gericht op kennisverwerving, attitudevorming en gedrag



doelgroep

Leerlingen van 12 tot 18 jaar

Gebruiker: leerkrachten



gebruik

Beknopt naslagwerk
Algemene oriëntatie op het onderwerp
Onderbouw voor voorlichting
Illustratie van inhoudelijke ontwikkeling en methodische uitwerking van een thema + cijfermateriaal en concreet vormingsmateriaal



didactische
werkvormen

Interessepeiling:
Aansluiten bij actuele problemen
Beweringenlijst
Explorerende discussie
Lijst van films en videobanden
Stellingendiscussie
Kennis :
Kennistoets
Alcoholkwis
Attitude:
Elkaar interviewen
Laten scoren op uitersten
Stemmen
Rangordenen
Motievenlijstje laten maken
Open chair - discussie
Binnen\buitenkring
Stellingendiscussie
Gedrag:
Kosten - en batenanalyse
Persoonlijke ervaringen
Wat doe je als... ?
Reclame nader bezien
Rollenspel
Play reading
Schoolreglement laten opstellen



info

Uitgavedatum : 1990

Uitgaveadres:

Nederlands Instituut Voor Alcohol- en andere Drugproblemen
(N.I.A.D)

St. Jacobsstraat 6c

3500 AS Utrecht

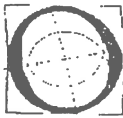
Tel: 0031.30.34.13.00

Omvang:

124 blz. + 71 blz. bijlagen

Aantal lessen: vrij te bepalen

Enkel ter inzage: documentatiedienst V.I.G.




opmerkingen

Vlot leesbaar en goed bruikbaar om zelf vorming te geven

Informatief erg bruikbaar, maar cijfermateriaal en info over de
strafwet is gericht op de situatie in Nederland

Geen gebruiksklare lessen



INFARDE DRUGS



vorm

Brochure
Folder



inhoud

Stellingen over drugs
Collage over tabak - alcohol
Interview
Leesstrip rond pijnstillers, slaapmiddelen en opwekkende geneesmiddelen



doel

Kennis van een aantal begrippen in verband met drugs bijbrengen, vooroordelen die leven ten aanzien van drugs in vraag stellen, inzicht bijbrengen in de rol van reclame rond genotmiddelen, jongeren kritisch leren denken over thema's als roken en medicatie.



doelgroep

Jongeren van 12 tot 18 jaar
Gebruiker: leerkrachten of begeleiders



gebruik

Geïntegreerd in bestaande vakken zoals lessen Nederlands, sociale vorming, maatschappelijke vorming, godsdienst of zedenleer, bruikbaar voor themadagen



didactische
werkvormen

Stellingenspel
Collage over tabak of alcohol
Interviews
Dialogen



info

Uitgavedatum : 1987 (heruitgave)

Uitgave- en besteladres :

Infojeugd Nationaal

Vrijdagmarkt 11

2000 Antwerpen

Tel. : 03.231.07.58

Omvang:

20 blz. + infolder Drugs, een folder met produktinformatie:

22 blz. , 6 of 8 lessuren

Prijs : 150 Bfr.



opmerkingen

Concrete werkvormen

Ook bruikbaar in jeugdwerk

Foute verwijzing naar pagina's van infolder

LEJO DRUGS



vorm

Handleiding voor begeleiders en leerkrachten



inhoud

Drugs door de eeuwen heen
De bestaande drugs
Drugs in de samenleving
Verslaving
Drugs en de wetgeving
Hulpverlening
Verwerkingstechnieken



doel

Het verschijnsel drugs tegen een juistere achtergrond plaatsen,
ontdaan van alle mystiek en halve waarheden.
Een discussie nastreven over de " gewone" genotmiddelen



doelgroep

Jongeren van 12 tot 18 jaar
Gebruiker: leerkrachten of begeleiders van jongeren



gebruik

Geïntegreerd in bestaande vakken zoals lessen Nederlands, so-
ciale vorming, maatschappelijke vorming, godsdienst of zeden-
leer, bruikbaar voor themadagen



didactische
werkvormen

Kringgesprek
Invuloefeningen
Stellingspel
Situatiespelen
Rollenspelen
Leestekst
Rechtszitting
Liedjesvertalingen en gedichten
Vragenspel drugs



info

Uitgavedatum: 1985 (in herwerking)

Uitgave- en besteladres:

Lejo - vormingsdienst

Langekruisstraat 7

9000 Gent

Tel. (*oud*): 09.223.36.31

Omvang: 102 blz.

Prijs: 400 Bfr.



opmerkingen

In herwerking: verwijzing naar adressen is niet " up to date"

Ook bruikbaar in jeugdwerk

Meer achtergrondinformatie dan een echt lessenpakket

Vragenspel drugs is een informatief spel dat recent werd toegevoegd

ROKENDE RECLAME



vorm

Diaset
Handleiding voor de leerkracht



inhoud

Dia's:
Doel van de reclame
Middelen van reclame
Reclame voor tabak (het gezondheidsschadende effect van tabak, aanzetten tot roken)
Reglementering
Handleiding:
Inleiding
Achtergrondinformatie
Begeleidende tekst



doel

Informatie over reclame en inzichten in bepaalde reclametechnieken geven om meer bewust en kritisch naar reclame te kijken.



doelgroep

Jongeren van 12 - 18 jaar
Er bestaat een vergelijkbare reeks voor volwassenen



info

Uitgavedatum: 1984

Uitgave- en besteladres :

O.I.V.O. (Onderzoeks- en informatiecentrum voor Verbruikersorganisaties)

Mevr. Van Volsem

Ridderstraat 18

1050 Brussel

Tel : 02/547.06.04

Omvang : 60-tal dia's en een handleiding

Uitleenbaar voor één maand : waarborg huur 1000 Bfr.



opmerkingen

Jongeren bouwen de uiteenzetting actief mee op, door het stellen van vragen, de antwoorden kunnen worden getoetst en aangevuld a.h.v. begeleidende tekst

ACHTERGRONDINFORMATIE ALCOHOL



vorm

Dossier



inhoud

Wat is alcohol ?
Wat gebeurt er in ons lichaam als we alcohol gebruiken ?
Voedingswaarde van alcohol
Geschiedenis van alcoholgebruik
Economische aspecten
Waarom drinken mensen alcohol ?
Belgische wetgeving in verband met alcohol
Problematisch alcoholgebruik
Hulpverlening en behandeling



doel

Deze brochure bestaat uit produktinformatie en is gericht op kennisverwerving



doelgroep

Alle intermediairen die meer achtergrondinformatie wensen over alcohol



gebruik

Als achtergrondinformatie bij gesprekken rond alcoholgebruik



info

Uitgavedatum: 1990

Uitgave- en besteladres:

Werkgroep Onderwijs

Vereniging voor Alcohol en andere Drugproblemen

Gustave Schildknechtstraat 9

1020 Brussel

Tel: 02.422.49.69 Fax: 02.422.49.79

Omvang: 21 blz.

Prijs: 100 Bfr.

SCHO(O)L



vorm

Handleiding voor leerkrachten



inhoud

Achtergrondinformatie rond alcohol

Werkbladen met verschillende kleur per werkvorm:

Voorwoord

Wat is alcohol ?

Praktische rubrieken

Het proces van de pint

Rollenspel

Woordmagneet

Een voettocht door je stad, dorp of gemeente

Recepten voor alcoholvrije dranken

Oplossingen vragenlijsten

Algemene informatie



doel

Informatie en activiteiten aanbieden om een programma samen te stellen



doelgroep

Leerlingen van 14 jaar

Gebruiker: leerkrachten van het secundair onderwijs



gebruik

Hulpmiddel voor voorlichting a.h.v. projectlessen

Bruikbaar als naslagwerk



didactische
werkvormen

Rollenspel met de hele klas
Rollenspelen in groepjes
Woordmagneet: associaties rond themawoord
Stellingnamespel
Alcoholkwis
Voetrally
Alcoholvrije drankrecepten



info

Uitgavedatum : 1985
Uitgave- en besteladres:
Vereniging voor Alcohol en andere Drugproblemen (V.A.D)
Gustave Schildknechtstraat 9
1020 Brussel
Tel: 02.422.49.69 Fax: 02.422.49.79
Omvang: 40 blz.
Prijs: 100 Bfr.



opmerkingen

Een losse ideeënmap met concrete werkvormen om creatief rond
het onderwerp te werken
Bruikbaar hulpmiddel voor een project rond alcohol
Structuur voor de uitwerking van het project ontbreekt
Geen inhoudstafel

HET KAN OOK ZONDER, EEN VIDEOPAKKET OVER ALCOHOLPREVENTIE VOOR 14-16 JARIGEN.

REEKS: 'Gezondheid! Activiteiten voor het secundair onderwijs'.



vorm

Een blauwe doos met handboek voor de leerkracht
Kopieerset met werkbladen
Video 'het kan ook zonder'
Leerlingenbrochure.



inhoud

Handboek voor de leerkracht:

Uitgewerkte activiteiten waarin de belangrijkste aspecten van alcoholgebruik en misbruik worden uitgediept en vaardigheden om het alcoholgebruik onder controle te kunnen houden, worden aangeleerd.

Ruime achtergrondinformatie over alcohol, gebruik, misbruik,...
Werkbladen die afzonderlijk verzameld zijn in de kopieerset.

Video (20 min) is bedoeld om, op een gevarieerde manier, de aandacht te trekken op de diverse aspecten van alcoholgebruik en -misbruik bij jongeren. Deelaspecten die erin aan bod komen zijn: alcohol en verkeer, alcohol op feestjes, redenen voor alcoholgebruik, werking van alcohol in het lichaam, grenzen stellen
Ernst en humor, animatie en life-scènes wisselen elkaar af

Leerlingenbrochure :

Teksten uit de videofilm
Achtergrondinformatie



doel

Per onderdeel zijn telkens de doelstellingen opgegeven

Algemeen kan gesteld worden dat de belangrijkste 'boodschap' die men wil overbrengen is: alcohol drinken kan - in bepaalde omstandigheden en beperkte hoeveelheden - maar het kan ook zonder.



doelgroep

Leerlingen van 14 tot 16 jaar (ASO, TSO, BSO)
Gebruiker: leerkrachten



gebruik

Het pakket bevat een basis- en een keuzepakket
Het basispakket (6 lessen) houdt een selectie in van de kernactiviteiten op het vlak van kennisoverdracht en sociale vaardigheden

Het keuzepakket omvat alle activiteiten met eventuele varianten, is ruimer en grondiger

Er zijn tevens suggesties in opgenomen om ouders en PMS/MST-medewerkers erbij te betrekken



**didactische
werkvormen**

Het totaalpakket bevat een waaier aan activiteiten o.a. werken met video, rollenspel, quiz, groepswork, demonstratie, spel, actietiedag.



info

Uitgavedatum: 1990

Uitgaveadres:

Stuurgroep GVO in het onderwijs
p/a Ministerie van de Vlaamse Gemeenschap
Administratie Gezondheidszorg
Markiesstraat 1

1000 Brussel

Besteladres:

PROGES vzw

G.Schildknechtstraat 9

1020 BRUSSEL

Tel : 02/422 49 39

Fax : 02/422 49 59

Omvang:

Videocassette: 20 minuten

Prijs:

Standaardpakket (handboek voor de leerkracht, kopieerset, video en leerlingenbrochure): 800 Bfr.

Extra leerlingenbrochures: 20 Bfr.

ACHTERGRONDINFORMATIE DRUGS



Dossier

vorm



inhoud

DEEL I:

Wat zijn drugs ?

Geschiedenis van het druggebruik

Redenen voor druggebruik

Risico's van druggebruik

Fasen van druggebruik

Wetgeving

Economische aspecten van druggebruik

Hulpverlening

DEEL II:

Hallucinogenen

Opwekkende middelen

Verdovende middelen

Hallucinogene amfetamines

Vluchtige snuifmiddelen



Deze brochure bestaat uit produktinformatie en is gericht op kennisverwerving

doel



Alle intermediairen die meer achtergrondinformatie willen over de produkten

doelgroep



gebruik



info

Als achtergrondinformatie bij gesprekken rond druggebruik

Uitgavedatum: 1990

Uitgave- en besteladres:

Werkgroep Onderwijs

Vereniging voor Alcohol en andere Drugproblemen

Gustave Schildknechtstraat 9

1020Brussel

Tel: 02.422.49.69

Fax: 02.422.49.79

Omvang: 37 blz.

Prijs: 150 Bfr.

DE UITDAGING, EEN PAKKET VERSLAVINGSPREVENTIE VOOR 16-18 JARIGEN.

Reeks : 'Gezondheid! Activiteiten voor het secundair onderwijs'.



vorm

Een blauwe doos met handboek voor de leerkracht
Voorbeeld van het logboek voor de leerlingen
Video 'de film van je leven';
(Werkfiches)



inhoud

Handboek voor de leerkracht:

Theoretische achtergrond over het concept, drugpreventiestrategieën, doelstellingen en inhoud van de Uitdaging.

Achtergrondinformatie over drugs

Het logboek: als 'persoonlijk dagboek' voor de leerlingen doorheen de uitvoering van het programma

Video: voor de leerkrachten als smaakmaker voor het volgen van bijkomende vorming.

Werkfiches:

Beschrijving van de concrete activiteiten,

Focussen en vragen voor nabespreking



doel

Het pakket is niet middelen-specifiek maar vooral georiënteerd op het aanleren van sociale vaardigheden. Bedoeling is dat jongeren kunnen leren in verschillende situaties sociaal competent te handelen.



doelgroep

Leerlingen van 16-18 jaar (ASO,TSO,BSO,...)

Gebruiker: leerkrachten, PMS- medewerkers



gebruik

De activiteiten in dit pakket wijken af van de typische klasactiviteiten

Het is een opbouw in drie fasen van doe-activiteiten waarbij de verantwoordelijkheid van de leerlingen centraal staat en de leerkracht vooral een begeleider is

In de derde fase (slotfase) kan geopteerd worden voor de fysieke uitdaging (Ardennen) of voor de sociale uitdaging (hulplijn).



didactische
werkvormen

Doe-activiteiten

Actief-uitdagende leersituaties

Nabespreking aan de hand van video-opnames.



info

Uitgavedatum: 1992

Uitgaveadres:

Stuurgroep GVO in het onderwijs

p/a Ministerie van de Vlaamse Gemeenschap

Administratie Gezondheidszorg

Markiesstraat

1000 Brussel

Besteladres:

PROGES vzw

G.Schildknechtstraat 9

1020 BRUSSEL

Tel : 02/422 49 39

Fax : 02/422 49 59

Prijs:

Standaardpakket (handboek voor de leerkracht, logboek en video): 800 Bfr.

Extra logboeken: 30 Bfr.

De werkfiches zijn gratis maar kunnen pas verkregen worden na de (na)vormingscyclus.



opmerkingen

Gedurende de schooljaren 1992-1993 en 1993-1994 loopt een netoverschrijdend navormingsproject voor leerkrachten derde graad secundair onderwijs om te leren werken met genoemd pakket

Informatie over dit project en alternatieve mogelijkheden is te bekomen bij Proges

Het handboek omvat geen didactische werkvormen

De werkfiches kunnen pas verkregen worden na het volgen van een volledige (na)vormingscyclus

LAAT JE NIET VERLEIDEN



vorm

Dossier



inhoud

Informatie rond drugaanbodcyclus
Druggebruik en het socio-culturele kader tijdens
de jaren 60 - 70 - 80,
Alcohol en roken : feiten
Anekdoten
Stripverhalen
Drugs : feiten
Anekdoten
Strafbaarheid en drugs
Alcohol
Sport en pepmiddelen
Taalgebruik rond drugs



doel

Informatie geven over verslaving, de jongere aanzetten tot naden-
ken



doelgroep

Jongeren van 16 tot 18 jaar



gebruik

Geïntegreerd in bestaande vakken
Bruikbaar voor projecten
Bruikbaar voor themadagen



**didactische
werkvormen**

Korte artikels
Dialogen
Stoppen-met-roken kalender
Strips
Kruiswoordraadsel



info

Uitgavedatum: 1985
Uitgave- en besteladres:
Comité bijzondere jeugdzorg Turnhout
Parklaan 49
2300 Turnhout
Tel. : 014/42.04.28 Fax : 014/42.04.78
Prijs : gratis
Omvang : 28 blz.



opmerkingen

Plezante, korte artikels
Biedt goede aanzet tot discussie
Fragmentarische informatie
Geen info rond nieuwe drugs : bv. XTC

DOCUMENTATIEMAP ROKEN



Dossier

vorm



inhoud

Geschiedenis van het tabaksgebruik
Evolutie van de rookgewoonten in België
Roken en vroegtijdige sterfte
Roken en longkanker
Roken, hartziekten en andere nadelige gevolgen
Passief roken
Bestanddelen van de tabaksrook
Sigaretten met laag teer- en nicotinegehalte
Jongeren en tabak
Vrouwen en roken
Stoppen met roken
Roken en wetgeving
Reclame en roken
Economische aspecten van tabaksverbruik
Roken op wereldvlak
Literatuurlijst



Informereren over verschillende aspecten van het tabaksgebruik

doel



Intermediären (leerkrachten, (para-) medici, gezondheidswerkers) en studenten

doelgroep



gebruik

Hulpmiddel bij het verwerven van kennis over roken



info

Uitgavedatum:1990

Uitgave- en besteladres:

K.K.A.T.

G. Schildknechtstraat 9

1020 Brussel

Tel. 02/422.49.19

Fax 02/422.49.29

Omvang: map met 17 documenten


Prijs: gratis

Spelen

A B C
E F G
I K D
O P R
T V X
Q

A B C
E F G
I K D
O P R
T V X
Q

A B C
E F G
I K D
O P R
T V X
Q



VERSLINGERD



vorm

In de omslag:

spelbord
72 situatiekaartjes (geel)
20 probleemkaartjes (rood)
48 oploskaartjes (groen)
12 anti - verslingerkaartjes (blauw)
12 overzichtskaarten (groen)
120 fiches (rood)

Mee te brengen materiaal:

12 pionnen, kranten, tijdschriften, potloden, viltstiften, spatels, flessen, blinddoeken, klei



inhoud

Spelmateriaal
Speluitleg
Spelbegeleiding
Tips voor bij het spelen
Informatie



doel

Verborgen verleiders herkennen als een mogelijke uitnodiging tot verslaving via het reageren op situatiekaartjes



doelgroep

Jongeren van 10 tot 14 jaar
Gebruikers: leerkrachten, begeleiders van jongeren



gebruik

Als onderdeel van een project, maar kan ook op zichzelf staand gespeeld worden
Ook mogelijk zonder spelleider
Kan ook als bosspel gespeeld worden

Spelverloop:

Alle spelers staan in het begin op start. Alle spelers krijgen een overzichtskaart. Een situatiekaart wordt voorgelezen. De speler die het antwoord weet, roept zo snel mogelijk "piep". Wie het eerst piept, mag antwoord geven. Bij een goed antwoord mag de pion een stap vooruit. Bij een fout antwoord krijgt de speler een fiche met de afbeelding van het foute antwoord. Deze fiche legt de speler dan op zijn overzichtskaart. Het spel is afgelopen als een speler de finish heeft bereikt. Op een grijs vakje moet de speler een probleemkaartje nemen en dit linken met het juiste oplossingskaartje. Heeft een speler twee fiches ontvangen van eenzelfde onderwerp, dan moet hij met zijn pion naar de buitencirkel opschuiven. De speler kan terug uit de buitencirkel geraken door op een blauw vakje te komen en een opdracht van een anti-verslingerkaart uit te voeren.



info

Uitgaveadres:

Jeugdwerkadviesburo Janzeuven
Waldeck Pymontkade 904
2518JV Den Haag
Tel: 0031.70.46.92.31

Besteladres:

Centrum Informatieve spelen
Naamsesteenweg 164
3001 Heverlee
Tel: 016.22.25.17
Aantal spelers: 3 tot 12 personen
Omvang: 2 à 3 uur speeltijd
Prijs: 475 Bfr.

IK BEN DE BAAS



vorm

5 pionnen
dobbelsteen
75 "ik ben de baas" muntjes
3 typen spelkaartjes: kennisvragen, gedragsvragen, doe - opdrachten
spelbord
handleiding
kaartenset tabak
kaartenset alcohol



inhoud

Aan de hand van kennisvragen, gedragsvragen en opdrachten komen per thema de volgende onderwerpen aan bod:
Basiskennis betreffende het middel
Effecten van het middel op gezondheid, gedrag en omgeving
Aspecten die het gedrag kunnen beïnvloeden, zoals groepsdruk en reclame;
Gewoontevorming en verslaving



doel

Het overdragen van informatie over tabak en alcohol
Het bespreken van goede en slechte gedragingen rond alcohol en tabak
Aanzet geven tot het bespreken van gedragsintenties



doelgroep

Leerlingen van buitengewoon secundair onderwijs (B.U.S.O.):
12 - 18 jaar
Gebruikers: leerkrachten van buitengewoon onderwijs of individuele begeleiders die aangewezen zijn op boeken en lesmaterialen met eenvoudig taalgebruik



gebruik

Als onderdeel in een lesprogramma over tabak of alcohol
Ter afsluiting van een lesprogramma over tabak en alcohol als een soort evaluatie

Spelverloop :

Tijdens het spelen komt de speler op verschillende hokjes die corresponderen met de 3 typen vragen. Wanneer een speler op zo'n hokje komt en een vraag beantwoordt, kan hij een beloning krijgen (een muntje) of een straf (inleveren van muntje).

Wie na afloop van het spel de meeste muntjes heeft verzameld, is de winnaar. De muntjes kunnen verzameld worden op een verzamelkaart.



info

Uitgavedatum: 1993

Uitgave- en besteladres:

in samenwerking met CAD Drenthe

Tel: 0031.5920.12434

Stichting SPONDI

Postbus 90

6940 BB Didam

Tel: 0031.83.62 - 27585

Aantal spelers: 5

Prijs: 1500 Bfr.



opmerkingen

Het spel behoort tot een lespakket met leerboek (200 Bfr.), kopieerboek (1000 Bfr.) en een handleiding voor leerkrachten (100 Bfr.).

HET ALCOHOLSPEL



vorm

In de omslag:
een plattegrond
spelfiches
rode, oranje en groene bladen voor jetons
brochure

Mee te brengen materiaal:

1 dobbelsteen
evenveel pions als er spelers zijn
schrijfgerief en papier



inhoud

Eerste deel: Waarom een spel over alcohol ?

Doelstellingen
Visie op het alcoholprobleem
Structuur van het spel

Tweede deel: Het spel zelf

Taak en voorbereiding van de spelleider
Spelregels

De verschillende rubrieken in het spel

Derde deel: Alcoholverslaving - begrippen

Ontstaansfactoren
Alcohol als middel
Kenmerken van verslaving
Soorten drinkgedrag
Stappen in het verslavingsproces
Vicieuze cirkels
Hulpverlening
Alcohol en maatschappij



doel

Attitudevorming ten aanzien van alcoholgebruik bij jongeren van + 15 jaar en dit via het overbrengen van informatie en het laten ervaren van bepaalde spanningssituaties die met alcoholgebruik verband kunnen houden.



doelgroep

15 - 20 jarigen

Gebruikers: 1 à 2 begeleiders met voldoende achtergrondinformatie



gebruik

Als onderdeel van een preventieproject

Spel dient te vertrekken vanuit de reeds verworven kennis of attitude van de spelers

Respect voor de waarden en normen van de spelers moet opgebracht worden in de situatiespelen

Spelverloop:

Gedurende het spel kunnen de spelers groene, oranje en rode jetons verdienen. Een groene jeton betekent dat je gezond gedrag stelt. Een oranje jeton betekent dat je gedrag met een negatief risico stelt. Wanneer je zeer risicovol gedrag stelt of je dronken bent (op het vakje "zak"), dan krijg je een rode jeton.

Het doel van het spel is zo veel mogelijk groene jetons te verdienen.

Wanneer je drie rode jetons hebt, ben je een alcoholist. Je krijgt dan informatie over je situatie en belandt in een vorm van hulpverlening. Via het juist uitvoeren van de bijbehorende opdrachten, kan je terug gezond worden.

Het spel eindigt als één derde van de spelers in die mate verslaafd is, dat er geen hulpverlening meer kan baten.



didactische
werkvormen

Stellingen

Situatiespelen

Kennisvragen

Meerkeuzevragen



info

Uitgaveadres:

Infodok v.z.w.

Brabançonnestraat 95 - a

3000 Leuven

Tel: 016.22.87.44

Uitleenbaar bij:

Diocesane Animatiedienst Bezinningsdagen

Noorderlaan 108


2030 Antwerpen

Tel: 03.542.22.45

Aantal spelers: van 4 tot 18 (ideaal met 6 spelers)

Omvang: 2 à 3 uur speeltijd

Prijs: 120 Bfr.



HET BARRIKADESPEL



vorm

mapje met spelregels
mapje met verklaring en beoordeling van de opdrachten
mapje met beoordelingen van het spel
mapje met antwoorden op stervragen
vraagkaartjes, kanskaarten en kaartjes met opdrachten
1 dobbelsteen
5 pionnen
speelbord



inhoud

Aan de hand van 50 kennisvragen en een aantal opdrachten en vragen waarin de eigen mening aan bod komt, wordt er gepeild naar kennis en attitude over gebruik en misbruik van :
Alcohol en drugs
Medicatie
Videospelletjes



doel

Mogelijkheid om het resultaat van een eerder gegeven voorlichting te evalueren.
Een aanzet bieden inzake een eigen stellingname in verband met alcohol- en andere drugproblemen.
Op een speelse manier kennis en attitudes bijbrengen en evalueren bij jongeren uit het middelbaar onderwijs.



doelgroep

Jongeren vanaf 14 jaar
Gebruikers: ouders, leerkrachten, leiders van een jeugdbeweging



gebruik

Als evaluatie van eerder gegeven informatie of om informatie te verschaffen aan jongeren uit het middelbaar onderwijs
Wordt vaak gekoppeld aan diareeks, video, werkwinkels...

Spelverloop:

Het doel van het spel is als eerste aan te komen bij het einddoel. Je kan kiezen welke route je volgt, maar je moet wel langs verschillende barrikades. Op deze plaatsen (aangegeven met een ster), moet je een antwoord geven op de gestelde vraag.

Het antwoord wordt beoordeeld door een jury.

Naast de vraagkaarten zijn er ook kanskaarten. Wanneer deze kaart een positieve gedachtengang omhelst, dan mag je je weg vervolgen. Is de gedachtengang op deze kaart echter negatief, dan moet je naar het barrikadestrafhokje. Hier beland je ook bij het minder goed uitvoeren van een barrikade - opdracht.

Bij het fout beantwoorden van een kennisvraag beslist de jury hoeveel plaatsen je terug moet. Bij een positief antwoord mag je je weg vervolgen.



didactische
werkvormen

Woordraadsel
Alcoholkwis
Meerkeuzevragen
Werken met tijdschriften
Rollenspelen
Stellingen
Woordmagneet
Slogans



info

Uitgave - en besteladres:

Centrum voor Alcohol- en andere drugproblemen (C.A.D.)
Luikersteenweg134 3500Hasselt
Tel: 011.27.42.98/99

Aantal spelers: max. 5 groepjes spelers

Omvang: 30 tot 120 min. speeltijd

Prijs: Enkel te huur: 150 Bfr.



opmerkingen

Hoewel het materiaal ietwat verouderd is, is de inhoud van het spel nog bruikbaar

Weinig aandacht voor bevraging van eigen gedrag met betrekking tot alcohol en andere drugs

Summiere handleiding voor de spelleaders

Voldoende achtergrondinformatie voor de spelleader is vereist

Meerderheid van vragen behandelt alcoholgebruik

DE KATER KOMT LATER



vorm

6 pionnen
dobbelsteen
speelbord
handleiding
vraagkaartjes
aantal rode en groene kaartjes



inhoud

Kennisoverdracht:
Spel zelf
Attitudevorming:
Algemene beweegredenen tot het gebruik van verschillende drugs
Wat is "mijn" houding?
Gedragsbepaling:
Gedragsalternatieven
Een preventiebeleid



doel

vorming op zelfstandige manier gestalte geven
het bevorderen van een gezonde levenswijze



doelgroep

Jongeren vanaf 15 jaar
Gebruikers: begeleiders van jongeren



gebruik

Als vorming voor jongeren en leiding en begeleiders van jongeren

Spelverloop:

Bij het informatieve spel is het de bedoeling om als eerste op het speelbord tot bij de aankomst te komen. Op sommige vakjes dient hij vragen te beantwoorden. Door middel van een rood (fout) of groen kaartje (juist) geven de overige spelers een beoordeling van het gegeven antwoord. De spelleider geeft het correcte antwoord en een verklaring.

Vervolgens gooit de speler opnieuw met de dobbelsteen. Heeft de speler een goed antwoord gegeven, dan mag hij het gegooide aantal worpen met de dobbelsteen vooruit gaan. Heeft de speler een fout antwoord gegeven, dan moet hij dit aantal worpen teruggaan. De overige spelers mogen hun pion twee vakken vooruit zetten als ze het bij het rechte eind hebben, maar moeten twee vakken achteruit als zij een foutieve beoordeling gemaakt hebben.



didactische
werkvormen

Het informatieve spel
Stellingen voor discussie
Nagaan van beweegredenen voor druggebruik
Werken rond groepsdruk
Maken van alcoholvrije cocktails



info

Uitgave - en besteladres:

Centrum Geestelijke Gezondheidszorg
Steenweg op Gierle 69
2300 Turnhout

Tel: 014.41.09.67 - 68

Aantal spelers: 2 à 6

Omvang:

Handleiding: 70 blz.

Het informatieve spel: 1 à 2 uur

Stellingen voor discussie: 1 à 1,5 uur

Nagaan van beweegredenen voor druggebruik: 1 uur

Werken rond groepsdruk: 1/2 à 1 uur

Maken van alcoholvrije cocktails : 1 uur

Prijs: 350 Bfr.



opmerkingen

Bij het hanteren van het materiaal wordt verondersteld dat men zich vooraf voldoende vertrouwd wenst te maken met de problematiek van alcohol en andere drugs en met specifieke methodieken

De verschillende onderdelen zijn apart bruikbaar

RECHTBANKSPEKTAKEL



vorm

Spelwijzer: handleiding
Folder Forumtoneel
Opzoekboekjes: alcohol, alcohol en sport, hasj, medicijnen, gokken
Folder over discussie - avond met stellingen
Werkboek "barbeheer en alcoholbeleid" en "barcode"



inhoud

Inleiding
Rechtbankspektakel 1: een avondvullend programma n.a.v. een stelling
Rechtbankspektakel 2: een programma van 2 avonden n.a.v. een situatiebeschrijving
Rechtbankspektakel 3: een verkorte versie voor één avond



doel

Gericht op kennis- en meningsbeïnvloeding rond eigen alcohol- en druggebruik
Praten over alcoholgebruik en - misbruik



doelgroep

Besturen, vrijwilligers en bezoekers van jongerencentra en sociaal cultureel werk



gebruik

Als avondvulling voor jongeren
Als methode om meningen en informatie uit te wisselen



info

Uitgavedatum: 1992
Uitgave - en besteladres:

CAD Groningen
Postbus 1024
9701 BA Groningen
Tel: 0031.50.182355
of Stichting Probe
Postbus 2214
9600 AE Hoogezand
Tel: 0031.59.80.94747

Omvang: zie vorm

Prijs: 2000 Bfr. (behorend tot de activiteitenkoffer)



opmerkingen

Het spel vraagt om een procesmatig vervolg: discussie rond beleid, continue aandacht

Het spel kan enkel aangekocht worden in de vorm van de activiteitenkoffer

Kan aangevuld worden met allerlei materialen zoals affiches, folders, videobanden,...

Variaties van het rechtbankspektakel worden aangeboden in de spelwijzer

Vooral gericht op alcohol- en druggebruik in jeugdhuizen

SNEL VERKEERD



vorm

Handleiding voor voorlichting rond alcohol in 't verkeer
Folders over alcohol in het verkeer (5)
Ideestroompje voor een duimenkwis
Folder over alcoholvrije mixdrankjes
Stickers (8)
Affiches (8)
Videocassette



inhoud

Alcohol en verkeersvoorlichting... in dit jongeren centrum ?
... Ja daaag !!
Voordelen van voorlichting
Mogelijke weerstanden tegen voorlichting
Voorlichting geven, dat kan ik niet
Hoe moet ik dat nou aanpakken ?
Vorbereiding
Werkvormen met inhoudelijke informatie: videocassette, kwis, deskundigen
Leuke werkvormen: reactiespelletjes, politieblaastest
Werkvormen die ingaan op het eigen gedrag: situatietoneel, stellingen oefening
Tips voor voorlichters
Programma van een voorlichtingsavond
Henkie rijdt niet als hij nog moet drinken
Maatregelen nemen tegen rijden onder invloed
Voorbeelden van maatregelen
Na zeven pilsjes rijdt ik nog altijd beter dan de gemiddelde Nederlander
De invloed van alcohol op het rijgedrag
Het alcoholpromillage
Fabeltjes
Rijden onder invloed en de wet
Je mag kiezen
De alcohol en verkeerskwis
Reactiespelletjes
Meer informatie



doel

Verantwoordelijkheid van vrijwilligers, beroepskrachten en bestuursleden van een jongerencentrum oproepen voor de belangen van jongeren



doelgroep

Besturen, vrijwilligers en bezoekers van jongerencentra en sociaal cultureel werk



gebruik

Voor een nuttige en gezellige avond rond alcohol en verkeer



info

Uitgavedatum: 1992
Uitgave - en besteladres:
CAD Groningen
Postbus 1024
9701 BA Groningen
Tel: 0031.50.182355
of

Stichting Probe
Postbus 2214
9600 AE Hoogezand
Tel: 0031.59.80.94747

Omvang: zie vorm

Prijs: 2000 Bfr. (behorend tot de activiteitenkoffer)



opmerkingen

Biedt waaier van mogelijkheden om een avond over alcohol en verkeer samen te stellen

De doelgroep is eigenlijk het jongerenwerk, maar onderdelen zijn ook bruikbaar voor de leerlingen van de derde graad zoals het situatietoneel, enkele stellingen, de reactiespelletjes, de alcoholkwis en de videocassette

DE RONDE VAN BIERVLIET



vorm

Spelwijzer:

handleiding

Bordspel:

spelbord

vraagkaartjes

dobbelstenen

eigen bierflesjes als pionnen

Folder over de grote Alcohol & Drugs Kwis



inhoud

Inleiding :

Kunnen we er nog iets leuks bijdoen ?

Hoe gaat de ronde precies ?

Kan het nog anders ?

Wij willen zoiets graag nabespreken

Moeten we zelf ook van tevoren wat doen ?

Kunnen we er verder wat mee ?

Vragen

Kennis

Eigen gedrag

Sociale druk, omgeving

Houding en mening

Eigen club

Diversen

Vrije opdrachten

Antwoordenlijst



doel

Een beeld geven van de rol die alcohol in het leven van jongeren

hun vrije tijd en jongerenwerk spelen

Kennis bijbrengen rond alcoholgebruik in het algemeen



doelgroep

Besturen, vrijwilligers en bezoekers van jongerencentra en sociaal cultureel werk



gebruik

Als aanvullende activiteit

Als opstapje om met elkaar aan de praat te raken over het onderwerp

Er wordt ook een variante aangeboden in de vorm van een kwis

Spelverloop:

De deelnemers worden verdeeld in 7 groepjes en elk groepje kiest een merk met bijhorend bierflesje als pion. Op het bord liggen verschillende dobbelstenen. De deelnemers mogen hun eigen startpunt zoeken, namelijk één van de zeven flesvakken op het bord. Je gaat vooruit door het gooien van de dobbelsteen. Je tracht een antwoord te geven op de vraag met de kleur van het vakje waarop je terecht bent gekomen. Bij een goed antwoord mag je verder, bij een fout antwoord krijg je aan katerkaart. Als je op een flesvakje komt en je geeft een goed antwoord, dan krijg je een drinkbewijs van die kleur. Terechtkomen op de witte fles betekent een vrije opdracht. Als je die opdracht goed hebt gedaan, mag je je katerkaart terug inleveren of je krijgt een tegoedbon. Deze bon kan je later inruilen wanneer je fout antwoordt.



info

Uitgavedatum: 1992

Uitgave - en besteladres:

CAD Groningen

Postbus 1024

9701 BA Groningen

Tel: 0031.50.182355

of Stichting Probe

Postbus 2214

9600 AE Hoogezand

Tel: 0031.59.80.94747

Prijs: 2000 Bfr. (behorend tot de activiteitenkoffer)



opmerkingen

Voor leerlingen dient een selectie uit de verschillende vragen te worden gemaakt

De spelwijzer geeft ook tips voor de verdere invulling van een avond

Het spel kan enkel aangekocht worden in de vorm van de activiteitenkoffer

Er worden ook varianten van het spel aangeboden

Duidelijke handleiding is aanwezig om het spel te organiseren

Wie werkte mee aan deze inventaris

K.K.A.T. (G.Schildknechtstraat 9, 1020 Brussel, 02/422 49 19)
Het Koördinatiekomitee Algemene Tabakspreventie is een overkoepelende v.z.w., waarbinnen verschillende organisaties preventieve activiteiten m.b.t. het tabaksgebruik verwezenlijken en coördineren. De activiteiten van het K.K.A.T. omvatten:

- ter beschikking stellen van informatie en documentatie en verlenen van advies
- opstellen en uitwerken van campagnes en projecten naar specifieke doelgroepen
- het voeren van sensibiliseringsacties naar de gehele bevolking en/of bepaalde groepen
- het samenwerken met andere organisaties en instellingen.

Lions-Quest

(Hundelgemsestwg 1, 9820 Merelbeke, 09/230 38 69)

Lions-Quest is een social profit organisatie die educatieve programma's ontwikkelt en verspreidt. De organisatie is pluralistisch en zonder winstoogmerk. Ze bestaat sinds 1973 en heeft haar Europese hoofdzetel in Merelbeke. Met vijf stafleden en een vijftiental educatieve freelance medewerkers. Ze draagt de verantwoordelijkheid voor de inhoud en de kwaliteit van Leefsleutels.

PROGES (G.Schildknechtstraat 9, 1020 Brussel, 02/422 49 39)
Proges staat voor de Vereniging van Promotie van Gezondheid op School. Haar algemeen doel is het stimuleren en ondersteunen van g.v.o. in het onderwijs. Dit gebeurt o.m. via:

- het ontwerpen en verspreiden van materiaal
- het uitwerken en stimuleren van opleiding en bijscholing
- het ter beschikking stellen van documentatie
- het bepleiten van aandacht voor gezondheids promotie in het onderwijs (eindtermen)

Proges werkt in nauw overleg en samenwerking met de netoverschrijdende Stuurgroep G.V.O. in het Onderwijs.

V.A.D (G.Schildknechtstraat 9, 1020 Brussel, 02/422 49 69)

De Vereniging voor Alcohol- en andere Drugproblemen is een overkoepelende organisatie van instellingen en verenigingen die zich in Vlaanderen richten op studie, preventie en hulpverlening inzake alcohol- en andere drugproblemen.

De V.A.D. richt zich naar de gehele bevolking, rechtstreeks en/of via intermediaren. De activiteiten, tijdelijk of permanent, situeren zich op volgende terreinen: themagericht werkgroepen, tijdelijk gesubsidieerde projecten en een permanent secretariaat

V.I.G. (G.Schildknechtstraat 9, 1020 Brussel, 02/422 49 49)

Het Vlaams Instituut voor Gezondheidspromotie werd opgericht krachtens het Besluit van de Vlaamse Executieve inzake Gezondheidspromotie van 31 juli 1991 en is belast met de coördinatie van en dienstverlening aan de gezondheidspromotie in de Vlaamse Gemeenschap. In concreto is het V.I.G. een samenwerkingsverband tussen verenigingen die actief zijn op het vlak van gezondheidsbevordering in de Vlaamse Gemeenschap.

Eindredactie

Hilde De Man

Hilde Van Ongevalle

Lay-out

Pascale Hoelebrandt